

УТВЕРЖДАЮ
 Заведующий МБДОУ-детским садом № 286
 (наименование должности руководителя учреждения)
 Казанцева С.Ф.
 (подпись) № 286 (инициалы, фамилия)
 28.02.2023 г.

ОТЧЕТ

о результатах деятельности
 Муниципальное бюджетное дошкольное образовательное учреждение- детский сад № 286
 и об использовании закрепленного за ним
 муниципального имущества за 2022 год

РАЗДЕЛ 1 ОБЩИЕ СВЕДЕНИЯ ОБ УЧРЕЖДЕНИИ

1. Общие сведения:

Полное наименование учреждения	Муниципальное бюджетное дошкольное образовательное учреждение- детский сад № 286
Сокращенное наименование учреждения	МБДОУ-детский сад № 286
Реквизиты муниципального правового акта, в соответствии с которым создано учреждение	Распоряжение Управления образования №528 от 29.12.2010г
Юридический адрес учреждения	Екатеринбург, ул. Опалихинская 28
Учредитель	Департамент образования Администрации города Екатеринбурга
Руководитель (должность, фамилия, инициалы)	Заведующий Казанцева Светлана Федоровна

2. Сведения о численности работников учреждения и заработной плате работников учреждения:

Наименование показателя	На начало года	На конец года
Фактическая штатная численность работников, человек	42	39
Квалификационный состав работников (численность по уровням квалификации):		
Высшая категория	5	5
Первая категория	13	13
Без категории	24	21
Среднемесячная заработная плата работников, тыс. руб.	35,3	40,3

Причины изменения количественного состава (если указанные изменения произошли):

3. Перечень осуществляемых видов деятельности:

Наименование вида деятельности, осуществляемого учреждением в отчетном году	Основа оказания услуги (выполнения работы) (безвозмездная, частично платная, платная)	Разрешительные документы, на основании которых учреждение осуществляет деятельность
1. Основные виды деятельности в соответствии с уставом учреждения		
Предоставление дошкольного образования по общеобразовательным программам дошкольного образования	Частично платная	Лицензия министерства общего и профессионального образования Свердловской области серия 66 №000658Регистрационный №13448 от 03 марта 2011года
2. Прочие виды деятельности в соответствии с уставом учреждения		
Платные дополнительные образовательные, развивающие услуги	платная	1.Устав

		2. Положениек организации платных услуг»	Уставу дополнительных	«Об дополнительных
--	--	--	--------------------------	-----------------------

4. Иные сведения (по решению учредителя): _____

**РАЗДЕЛ 2
РЕЗУЛЬТАТЫ ДЕЯТЕЛЬНОСТИ УЧРЕЖДЕНИЯ**

5. Информация об изменении балансовой (остаточной) стоимости нефинансовых активов:

Наименование показателя	На начало года, тыс. руб.	На конец года	
		тыс. руб.	в процентах к стоимости на начало года
Общая балансовая (остаточная) стоимость нефинансовых активов	109 863,96	102 852,00	-6,38

6. Информация об изменении дебиторской и кредиторской задолженности:

Виды поступлений и выплат	Кредиторская задолженность		Дебиторская задолженность	
	изменение в процентах к значению на начало года	просроченная задолженность, тыс. руб.	изменение в процентах к значению на начало года	нереальная к взысканию задолженность, тыс. руб.
1. Поступления, в том числе по видам поступлений:				
1.1 Доходы от оказания платных услуг	56,70			
2. Выплаты, в том числе по видам выплат:				
2.1 Расчеты с поставщиками				
Услуги связи (221)	-2,46			
Коммунальные услуги (223)	-88,26		100	
Работы, услуги по содержанию помещений (225)	-71,16			
Прочие услуги (226)	-30,66			
Приобретение МЗ (340)	-23,34			
2.2. Расчеты по платежам в бюджеты				
Расчеты в ФСС				
Расчеты по налогам	5,1			

Причины возникновения просроченной кредиторской задолженности:

Причины возникновения нереальной к взысканию суммы дебиторской задолженности:

7. Отчет о выполнении муниципального задания:

Наименование вида деятельности (услуги,	Единица измерения	План на год		Факт по итогам года	
		объем услуги	средняя цена	объем услуги	средняя цена

работы)	объема в натуральном выражении	(работы) в натуральном выражении	(тариф), руб.	(работы) в натуральном выражении	(тариф), руб.
Год, предшествующий отчетному					
Реализация основных общеобразовательных программ дошкольного образования Категории потребителей муниципальной услуги Дети за исключением детей с ограниченными возможностями здоровья (ОВЗ) и детей-инвалидов от 1 года до 3 лет, очная, группа полного дня	человек	47	2700	47	0
Реализация основных общеобразовательных программ дошкольного образования Категории потребителей муниципальной услуги Дети за исключением детей с ограниченными возможностями здоровья (ОВЗ) и детей-инвалидов от 3 до 8 лет, очная, группа полного дня	человек	196	3170	196	
Присмотр и уход Категории потребителей муниципальной услуги Дети за исключением детей-инвалидов, от 1 до 3 лет, группа полного дня	человек	47	2700	47	
Присмотр и уход Категории потребителей муниципальной услуги Дети за исключением детей-инвалидов, от 3 до 8 лет, группа полного дня	человек	194	3170	194	
Присмотр и уход Категории потребителей муниципальной услуги Дети-сироты и дети, оставшиеся без попечения родителей от 3 до 8 лет, группа полного дня	человек	1		1	800
Присмотр и уход Категории потребителей муниципальной услуги Дети-инвалиды, от 3-х до 8-ми лет, группа полного дня	человек	1		1	2600
Реализация основных общеобразовательных программ дошкольного образования Категории потребителей муниципальной услуги Дети за исключением детей с ограниченными возможностями здоровья (ОВЗ) и детей-инвалидов от 1 года до 3 лет, очная, группа полного дня	человек	47	2700	47	3070
Реализация основных общеобразовательных программ дошкольного образования	человек	196	3170	196	

Категории потребителей муниципальной услуги Дети за исключением детей с ограниченными возможностями здоровья (ОВЗ) и детей-инвалидов от 3 до 8 лет, очная, группа полного дня					
Присмотр и уход Категории потребителей муниципальной услуги Дети за исключением детей-инвалидов, от 1 до 3 лет, группа полного дня	человек	47	2700	47	
Отчетный год					
Норматив финансовых затрат на оказание муниципальной услуги «Реализация основных общеобразовательных программ дошкольного образования» от 1-3 лет	человек	60	112 220,81	60	112 220,81
Норматив финансовых затрат на оказание муниципальной услуги «Реализация основных общеобразовательных программ дошкольного образования» от 3-8 лет	человек	190	112 220,81	190	112 220,81
Норматив финансовых затрат на оказание муниципальной услуги «Присмотр и уход» для детей-инвалидов, детей-сирот и детей, оставшиеся без попечения родителей, детей с туберкулезной интоксикацией в группах полного дня (10,5) от 3-8 лет	человек	3	8 280,00	3	8 280,00

8. Информация о доходах, полученных от оказания платных услуг (выполнения работ):

Наименование вида деятельности (услуги, работы)	План по доходам на год, тыс. руб.	Фактический доход по итогам года	
		тыс. руб.	в процентах к плану
Содержание детей в ДООУ	5041,14	5041,14	100
Питание сотрудников	127,65	127,65	100
Платные услуги	519,28	519,28	100

9. Информация о ценах (тарифах) на платные услуги (работы), оказываемые потребителям:

Наименование услуги (работы), осуществляемой за плату	Единица измерения объема услуги (работы) в натуральном выражения	Цена (тариф), тыс. руб.				
		на начало отчетного года	на конец I квартала отчетного года	на конец II квартала отчетного года	на конец III квартала отчетного года	на конец отчетного года
Содержание детей в ДООУ	месяц	3,27	3,27	3,27	3,27	3,27

Содержание детей в ДОУ	месяц	2,79	2,79	2,79	2,79	2,79
Калейдоскоп	месяц	1,5	1,5	1,5		1,5
Умники и умницы	месяц	1,5	1,5	1,5		1,5
Творческая мастерская	месяц	1,5	1,5	1,5		1,5
Вечерняя группа	месяц	1,5	1,5	1,5		1,5

10. Информация о количестве потребителей, воспользовавшихся услугами (работами) учреждения:

Наименование показателя	Значение показателя за отчетный год, чел.
Количество потребителей, воспользовавшихся бесплатными услугами (работами)	5
Количество потребителей, воспользовавшихся частично платными услугами (работами)	262
Количество потребителей, воспользовавшихся платными услугами (работами)	55
Общее количество потребителей по всем видам услуг (работ)	322

11. Количество жалоб потребителей и принятые по результатам их рассмотрения меры:

12. Общая сумма выставленных требований в возмещение ущерба по недостаткам и хищениям материальных ценностей, а также от порчи материальных ценностей в отчетном году: _____ тысяч рублей.

13. Отчет о суммах кассовых и плановых поступлений и выплат:

Наименование показателя	Плановый показатель	Кассовое исполнение
1	2	3
1. Остаток средств на начало периода	433,02	433,02
1	2	3
2. Поступления всего, в том числе	36 129,50	36 129,50
2.1 субсидия на выполнение муниципального задания	30 082,15	30 082,15
2.2 целевая субсидия (указать вид использования)	359,28	359,28
2.3 На подготовку систем отопления, вентиляции и приборов учета тепловой энергии к работе в осенне-зимний период	19,51	19,51
2.4 На выполнение аварийного ремонта конструкций зданий, систем жизнеобеспечения и инженерных систем	339,77	339,77
3. Выплаты, в том числе	36 251,50	36 251,50
3.1 Заработная плата (211)	18 607,56	18 607,56
3.2 Социальные пособия и компенсации персоналу в денежной форме (266)	101,10	101,10
3.3 выплаты по оплате труда (213)	5 619,48	5 619,48
3.4 Налог на имущество организаций и земельный налог (291)	1 683,54	1 683,54

3.5 Услуги связи (221)	37,50	37,50
3.6 Коммунальные услуги (223)	3 197,81	3 197,81
3.7 Работы, услуги по содержанию имущества (225)	711,47	711,47
3.8 Прочие работы, услуги (226)	847,17	847,17
3.9 Увеличение стоимости основных средств (310)	332,10	332,10
3.10 Увеличение стоимости продуктов питания (342)	4 435,83	4 435,83
3.11 Увеличение стоимости строительных материалов (344)	36,77	36,77
3.12 Увеличение стоимости инвентаря (345)	3,42	3,42
3.13 Увеличение стоимости прочих оборотных запасов (материалов) (346)	602,14	602,14
3.14 Увеличение стоимости материальных запасов для целей капитальных вложений (347)	34,34	34,34
3.15 Исполнение судебных актов Российской Федерации и мировых соглашений по возмещению вреда, причиненного в результате деятельности учреждения (297)	1,30	1,30
4. Остаток средств на конец периода	311,01	311,01

РАЗДЕЛ 3
СВЕДЕНИЯ ОБ ИСПОЛЬЗОВАНИИ ИМУЩЕСТВА,
ЗАКРЕПЛЕННОГО ЗА УЧРЕЖДЕНИЕМ

14. Информация об общей балансовой (остаточной) стоимости имущества, находящегося у учреждения на праве оперативного управления:

Наименование вида имущества	Балансовая (остаточная) стоимость, тыс. руб.	
	на начало года	на конец года
Недвижимое имущество на праве оперативного управления, в том числе	9242,95	9 013,78
имущество, используемое учреждением	9003,3	8 875,84
имущество, переданное в аренду	-	-
имущество, переданное в безвозмездное пользование	239,65	137,94
Движимое имущество на праве оперативного управления, в том числе	500,84	389,00
имущество, используемое учреждением	465,93	389,00
имущество, переданное в аренду	-	-
имущество, переданное в безвозмездное пользование	34,91	-
Особо ценное движимое имущество в составе движимого имущества на праве оперативного управления	500,84	389,00

15. Информация об общей площади объектов недвижимого имущества, находящегося у учреждения на праве оперативного управления:

Наименование вида имущества	Общая площадь, кв. м.	
	на начало года	на конец года
1	2	3
Недвижимое имущество на праве оперативного управления, в том числе	2796,6	2796,6
1	3	3
имущество, используемое учреждением	2753,80	2 753,80
имущество, переданное в аренду	-	-
имущество, переданное в безвозмездное пользование	42,80	42,80

16. Информация о количестве объектов недвижимого имущества, находящегося у учреждения на праве оперативного управления:

Наименование вида имущества	Количество объектов, ед.	
	на начало года	на конец года
Объекты недвижимого имущества на праве оперативного управления, в том числе	1	1
здания	1	1
строения	-	-
сооружения	-	-

17. Информация об объеме средств, полученных от распоряжения в установленном порядке имуществом, находящимся у учреждения на праве оперативного управления:

Наименование вида имущества	Объем средств, полученных от распоряжения имуществом, тыс. руб.
Имущество на праве оперативного управления, в том числе	
недвижимое имущество	
движимое имущество	

18. Перечень и балансовая (остаточная) стоимость недвижимого имущества, приобретенного за счет средств, выделенных учредителем на эти цели:

Наименование объекта имущества	Количество объектов, ед.	Общая площадь, кв. м.	Балансовая (остаточная) стоимость, тыс. руб.
нет	-	-	-
Итого	-	-	-


19. Перечень и балансовая (остаточная) стоимость объектов имущества, приобретенных на средства, полученные учреждением от приносящей доход деятельности:

Наименование объекта имущества	Количество объектов, ед.	Общая площадь, кв. м.	Балансовая стоимость, тыс. руб.
нет	-	-	-
Итого	-	-	-

20. Иные сведения (по решению учредителя):

(Начальник филиала – ЦБ ОУ
Верх-Исетского района
(главный бухгалтер муниципального учреждения)

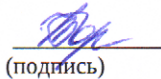
« 28 » 02 20 23


(подпись)

Пешина Л.В.
(фамилия, инициалы)

Заместитель начальника филиала
(ответственный исполнитель)

« 28 » 02 20 23



(подпись)

Боровских Н.О.
(фамилия, инициалы)

СОГЛАСОВАНО:

Начальник управления образования
(наименование должности руководителя органа,
осуществляющего функции учредителя)

« 28 » 02 20 23


(подпись)

Трекина Т.И.
(фамилия, инициалы)

**ДОКУМЕНТ ПОДПИСАН
ЭЛЕКТРОННОЙ ПОДПИСЬЮ**

СВЕДЕНИЯ О СЕРТИФИКАТЕ ЭП

Сертификат 529700403672343547561169856659992080022611920586

Владелец Казанцева Светлана Федоровна

Действителен с 08.07.2022 по 08.07.2023