

УТВЕРЖДАЮ  
Заведующий МБДОУ – детский сад № 286  
(наименование должности руководителя  
учреждения)

  
С.Ф. Казанцева  
(подпись) (инициалы, фамилия)

«28» февраля 2022 года

## ОТЧЕТ

о результатах деятельности  
Муниципального бюджетного дошкольного образовательного учреждения- детский сад № 286  
и об использовании закрепленного за ним  
муниципального имущества за 2021 год

### РАЗДЕЛ 1 ОБЩИЕ СВЕДЕНИЯ ОБ УЧРЕЖДЕНИИ

#### 1. Общие сведения:

Полное наименование учреждения	Муниципальное бюджетное дошкольное образовательное учреждение- детский сад № 286
Сокращенное наименование учреждения	МБДОУ-детский сад № 286
Реквизиты муниципального правового акта, в соответствии с которым создано учреждение	Распоряжение Управления образования №528 от 29.12.2010г
Юридический адрес учреждения	Екатеринбург, ул. Опалихинская 28
Учредитель	Департамент образования Администрации города Екатеринбурга
Руководитель (должность, фамилия, инициалы)	Заведующий Казанцева Светлана Федоровна

#### 2. Сведения о численности работников учреждения и заработной плате работников учреждения:

Наименование показателя	На начало года	На конец года
Фактическая штатная численность работников, человек	48	42
Квалификационный состав работников (численность по уровням квалификации):		
Высшая категория	2	5
Первая категория	17	13
Без категории	30	24
Среднемесячная заработная плата работников, тыс. руб.	27,2	35,3

Причины изменения количественного состава (если указанные изменения произошли):

---

---

#### 3. Перечень осуществляемых видов деятельности:

Наименование вида деятельности, осуществляемого учреждением в	Основа оказания услуги (выполнения работы)	Разрешительные документы, на основании которых учреждение
---	--	---

отчетном году	(безвозмездная, частично платная, платная)	осуществляет деятельность
1. Основные виды деятельности в соответствии с уставом учреждения		
Предоставление дошкольного образования по общеобразовательным программам дошкольного образования	Частично платная	Лицензия министерства общего и профессионального образования Свердловской области серия 66 №000658Регистрационный №13448 от 03 марта 2011года
2. Прочие виды деятельности в соответствии с уставом учреждения		
Платные дополнительные образовательные, развивающие услуги	платная	1. Устав 2. Положение Уставу «Об организации дополнительных платных услуг»

4. Иные сведения (по решению учредителя): \_\_\_\_\_

## РАЗДЕЛ 2 РЕЗУЛЬТАТЫ ДЕЯТЕЛЬНОСТИ УЧРЕЖДЕНИЯ

5. Информация об изменении балансовой (остаточной) стоимости нефинансовых активов:

Наименование показателя	На начало года, тыс. руб.	На конец года	
		тыс. руб.	в процентах к стоимости на начало года
Общая балансовая (остаточная) стоимость нефинансовых активов	110 272,67	109 863,96	-0,37

6. Информация об изменении дебиторской и кредиторской задолженности:

Виды поступлений и выплат	Кредиторская задолженность		Дебиторская задолженность	
	изменение в процентах к значению на начало года	просроченная задолженность, тыс. руб.	изменение в процентах к значению на начало года	нереальная к взысканию задолженность, тыс. руб.
1. Поступления, в том числе по видам поступлений:				
1.1 Доходы от оказания платных услуг	40,5		-0,5	
2.1 Расчеты с поставщиками				
Услуги связи (221)	17,56			
Коммунальные услуги (223)	106,52		-100,00	
Работы, услуги по содержанию помещений (225)	593,23			
Прочие услуги (226)	294,27			
Приобретение МЗ (340)	-29,94			
2.2. Расчеты по платежам в бюджеты				
Расчеты по налогам	16,74			
Расчеты в ФСС			-100,00	

Причины возникновения просроченной кредиторской задолженности:

\_\_\_\_\_

\_\_\_\_\_



Причины возникновения нереальной к взысканию суммы дебиторской задолженности:

7. Отчет о выполнении муниципального задания:

Наименование вида деятельности (услуги, работы)	Единица измерения объема в натуральном выражении	План на год		Факт по итогам года	
		объем услуги (работы) в натуральном выражении	средняя цена (тариф), руб.	объем услуги (работы) в натуральном выражении	средняя цена (тариф), руб.
Год, предшествующий отчетному					
Реализация основных общеобразовательных программ дошкольного образования Категории потребителей муниципальной услуги Дети за исключением детей с ограниченными возможностями здоровья (ОВЗ) и детей-инвалидов от 1 года до 3 лет, очная, группа кратковременного пребывания детей	человек	4	94 440,79	4	94 440,79
Реализация основных общеобразовательных программ дошкольного образования Категории потребителей муниципальной услуги Дети за исключением детей с ограниченными возможностями здоровья (ОВЗ) и детей-инвалидов от 1 года до 3 лет, очная, группа полного дня	чел	40	94 440,79	40	94 440,79
Реализация основных общеобразовательных программ дошкольного образования Категории потребителей муниципальной услуги Дети за исключением детей с ограниченными возможностями здоровья (ОВЗ) и детей-инвалидов от 3 до 8 лет, очная, группа полного дня		207	-	207	-
Присмотр и уход Категории потребителей муниципальной услуги Дети за исключением детей-инвалидов, от 1 до 3 лет, группа кратковременного пребывания детей	чел	4	-	4	-

Присмотр и уход Категории потребителей муниципальной услуги Дети за исключением детей-инвалидов, от 1 до 3 лет, группа полного дня		40	-	40	-
Присмотр и уход Категории потребителей муниципальной услуги Дети за исключением детей-инвалидов, от 3 до 8 лет, группа полного дня		207	-	207	-
Присмотр и уход Категории потребителей муниципальной услуги Дети-сироты и дети, оставшиеся без попечения родителей от 3 до 8 лет, группа полного дня		1	18 868,00	1	18 868,00
Присмотр и уход Категории потребителей муниципальной услуги Дети-инвалиды, от 3-х до 8-ми лет, группа полного дня		1	18 868,00	1	18 868,00
Отчетный год					
Реализация основных общеобразовательных программ дошкольного образования Категории потребителей муниципальной услуги Дети за исключением детей с ограниченными возможностями здоровья (ОВЗ) и детей-инвалидов от 1 года до 3 лет, очная, группа полного дня	человек	47	104 629,10	48	104 629,10
Реализация основных общеобразовательных программ дошкольного образования Категории потребителей муниципальной услуги Дети за исключением детей с ограниченными возможностями здоровья (ОВЗ) и детей-инвалидов от 3 до 8 лет, очная, группа полного дня	человек	196	104 629,10	198	104 629,10
Присмотр и уход Категории потребителей муниципальной услуги Дети за исключением детей-инвалидов, от 1 до 3 лет, группа полного дня	человек	47	0	48	0
Присмотр и уход Категории потребителей муниципальной услуги Дети за исключением детей-инвалидов, от 3 до 8 лет, группа полного дня	человек	194	0	195	0



Присмотр и уход Категории потребителей муниципальной услуги Дети-сироты и дети, оставшиеся без попечения родителей от 3 до 8 лет, группа полного дня	человек	1	7 608,00	0	7 608,00
Присмотр и уход Категории потребителей муниципальной услуги Дети-инвалиды, от 3-х до 8-ми лет, группа полного дня	человек	1	7 608,00	3	7 608,00

## 8. Информация о доходах, полученных от оказания платных услуг (выполнения работ):

Наименование вида деятельности (услуги, работы)	План по доходам на год, тыс. руб.	Фактический доход по итогам года	
		тыс. руб.	в процентах к плану
Содержание детей в ДОУ	5088,80	5088,80	100
Питание сотрудников	185,44	185,44	100
Платные услуги	678,45	678,45	100

## 9. Информация о ценах (тарифах) на платные услуги (работы), оказываемые потребителям:

Наименование услуги (работы), осуществляемой за плату	Единица измерения объема услуги (работы) в натуральном выражения	Цена (тариф), тыс. руб.				
		на начало отчетного года	на конец I квартала отчетного года	на конец II квартала отчетного года	на конец III квартала отчетного года	на конец отчетно-го года
Содержание детей в ДОУ	месяц	3,17	3,17	3,17	3,17	3,17
Ст. Здоровья и движения	месяц	1,5	1,5	1,5	0	1,5
Звукарики	месяц	1,5	1,5	1,5	0	1,5
Фитнес-сад	месяц	1,5	1,5	1,5	0	1,5
Калейдоскоп	месяц	1,5	1,5	1,5	0	1,5
Речевичок	месяц	3,0	3,0	3,0	0	0
Творческая мастерская	месяц	1,5	1,5	1,5	0	1,5
Вечерняя группа	месяц	0	0	0	0	1,5

## 10. Информация о количестве потребителей, воспользовавшихся услугами (работами) учреждения:

Наименование показателя	Значение показателя за отчетный год, чел.
Количество потребителей, воспользовавшихся бесплатными услугами (работами)	2
Количество потребителей, воспользовавшихся частично платными услугами (работами)	241
Количество потребителей, воспользовавшихся платными услугами (работами)	78
Общее количество потребителей по всем видам услуг (работ)	321

## 11. Количество жалоб потребителей и принятые по результатам их рассмотрения меры:

нет

12. Общая сумма выставленных требований в возмещение ущерба по недостаткам и хищениям материальных ценностей, денежных средств, а также от порчи материальных ценностей в отчетном году: \_\_\_\_\_ 0 \_\_\_\_\_ тысяч рублей.

## 13. Отчет о суммах кассовых и плановых поступлений и выплат:

Наименование показателя	Плановый показатель	Кассовое исполнение
1	2	3
1. Остаток средств на начало периода	348,12	348,12
2. Поступления всего,	34104,59	34104,59
в том числе		
2.1 субсидия на выполнение муниципального задания	28103,08	28103,08
2.2 целевая субсидия (указать вид использования)		
На подготовку систем отопления, вентиляции и приборов учета тепловой энергии к работе в осенне-зимний период	9,51	9,51
На выполнение аварийного ремонта конструкций зданий, систем жизнеобеспечения и инженерных систем	37,14	37,14
2.3 Доходы от оказания платных услуг	863,89	863,89
2.4 Родительская плата за присмотр и уход в ДООУ	5088,80	5088,80
Увеличение остатков денежных средств за счет возврата дебиторской задолженности прошлых лет	2,17	2,17
3. Выплаты,	34019,70	34019,70
в том числе		0,00
Заработная плата (211)	17757,93	17757,93
Выплаты по оплате труда (213)	5362,37	5362,37
Услуги связи (221)	36,00	36,00
Коммунальные услуги (223)	2567,33	2567,33
Работы, услуги по содержанию имущества (225)	329,50	329,50
Прочие работы, услуги (226)	864,03	864,03
Социальные пособия и компенсации персоналу в денежной форме (266)	112,12	112,12
Налог на имущество организаций и земельный налог (291)	1626,96	1626,96
Уплата штрафов (в том числе административных), пеней, иных платежей (292)	0,17	0,17
Увеличение стоимости основных средств (310)	263,90	263,90
Увеличение стоимости продуктов питания (342)	4405,80	4405,80
Увеличение стоимости строительных материалов (344)	33,66	33,66
Увеличение стоимости инвентаря (345)	13,97	13,97



Увеличение стоимости прочих оборотных запасов (материалов) (346)	645,96	645,96
4. Остаток средств на конец периода	433,01	433,01

РАЗДЕЛ 3  
СВЕДЕНИЯ ОБ ИСПОЛЬЗОВАНИИ ИМУЩЕСТВА,  
ЗАКРЕПЛЕННОГО ЗА УЧРЕЖДЕНИЕМ

14. Информация об общей балансовой (остаточной) стоимости имущества, находящегося у учреждения на праве оперативного управления:

Наименование вида имущества	Балансовая (остаточная) стоимость, тыс. руб.	
	на начало года	на конец года
Недвижимое имущество на праве оперативного управления, в том числе	9 472,11	9242,95
имущество, используемое учреждением	9 327,15	9003,3
имущество, переданное в аренду	-	-
имущество, переданное в безвозмездное пользование	144,96	239,65
Движимое имущество на праве оперативного управления, в том числе	623,63	500,84
имущество, используемое учреждением	623,63	465,93
имущество, переданное в аренду	-	-
имущество, переданное в безвозмездное пользование	-	34,91
Особо ценное движимое имущество в составе движимого имущества на праве оперативного управления	623,63	500,84

15. Информация об общей площади объектов недвижимого имущества, находящегося у учреждения на праве оперативного управления:

Наименование вида имущества	Общая площадь, кв. м.	
	на начало года	на конец года
1	2	3
Недвижимое имущество на праве оперативного управления, в том числе	2796,6	2796,6
имущество, используемое учреждением	2753,8	2753,8
имущество, переданное в аренду	-	-
имущество, переданное в безвозмездное пользование	42,8	42,8

16. Информация о количестве объектов недвижимого имущества, находящегося у учреждения на праве оперативного управления:

Наименование вида имущества	Количество объектов, ед.	
	на начало года	на конец года
Объекты недвижимого имущества на праве оперативного управления, в том числе	1	1
здания	1	1
строения	-	-
сооружения	-	-

17. Информация об объеме средств, полученных от распоряжения в установленном порядке имуществом, находящимся у учреждения на праве оперативного управления:

Наименование вида имущества	Объем средств, полученных от распоряжения имуществом, тыс. руб.
Имущество на праве оперативного управления, в том числе	0,00
недвижимое имущество	0,00
движимое имущество	0,00

18. Перечень и балансовая (остаточная) стоимость недвижимого имущества, приобретенного за счет средств, выделенных учредителем на эти цели:

Наименование объекта имущества	Количество объектов, ед.	Общая площадь, кв. м.	Балансовая (остаточная) стоимость, тыс. руб.
Нет	0	0,00	0,00
Итого	0	0,00	0,00


19. Перечень и балансовая (остаточная) стоимость объектов имущества, приобретенных на средства, полученные учреждением от приносящей доход деятельности:

Наименование объекта имущества	Количество объектов, ед.	Общая площадь, кв. м.	Балансовая стоимость, тыс. руб.
Нет	0	0,00	0,00
Итого	0	0,00	0,00

20. Иные сведения (по решению учредителя):

Начальник филиала – ЦБ ОУ  
Верх-Исетского района  
(главный бухгалтер муниципального учреждения)


« 28 » 02 20 22

  
(подпись)

Пешина Л.В.  
(фамилия, инициалы)

Заместитель начальника филиала  
(ответственный исполнитель)

« 28 » 02 20 22


  
(подпись)

Боровских Н.О.  
(фамилия, инициалы)

СОГЛАСОВАНО:

Начальник управления образования  
(наименование должности руководителя органа,  
осуществляющего функции учредителя)

« 28 » 02 20 22

  
(подпись)

Трекина Т.И.  
(фамилия, инициалы)



**ДОКУМЕНТ ПОДПИСАН  
ЭЛЕКТРОННОЙ ПОДПИСЬЮ**

**СВЕДЕНИЯ О СЕРТИФИКАТЕ ЭП**

Сертификат 529700403672343547561169856659992080022611920586

Владелец Казанцева Светлана Федоровна

Действителен с 08.07.2022 по 08.07.2023